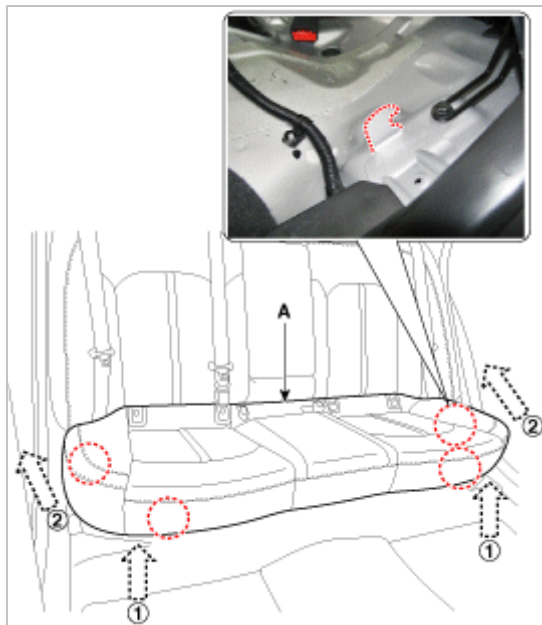


## 更换

## [后座椅座垫总成]

1. 拆卸后座椅座垫总成 (A)。

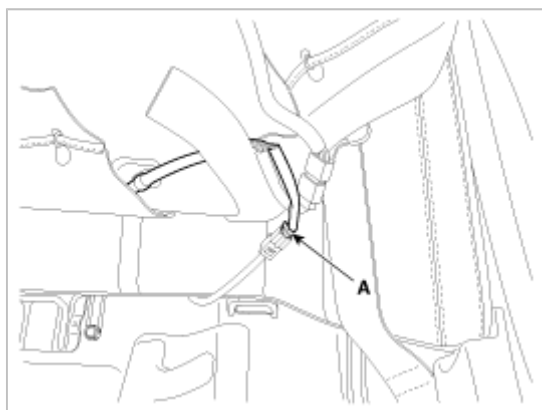


## ※后座椅座垫分离方法

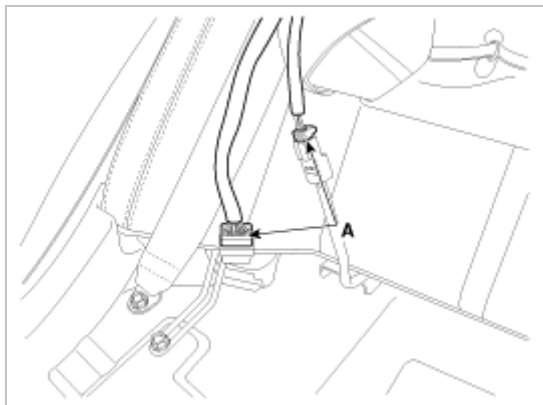
1. 向上拉后座垫，拆卸后座垫。
2. 向后推并向上拉动拆卸后座垫。

2. 分离座垫加热器连接器 (A)。

[左]



[右]



3. 按拆卸的相反顺序安装。

- 确定连接器连接正常。

#### [后座椅靠背总成]

1. 拆卸后座椅座垫总成。  
(参考后座椅-“后座椅总成”)
2. 拧下固定螺栓，向上拉起并拆卸后座椅靠背总成(A)。

#### 规定扭矩:

16.7~25.5N•m(1.7~2.6kgf•m, 12.3~18.8lb•ft)



3. 按拆卸的相反顺序安装。

- 确定连接器连接正常。